

アルミ合金製可搬式作業台



仮設工業会認定合格品

# マイティベース

CSRシリーズ

軽量、安全、使いやすい機能を満載。拡張も自在の多機能作業台


## 収納式手掛かり棒

昇降時に便利  
&安全な手掛  
り棒付。  
持ち運び時は、  
本体側に収納  
できます。  
(CSR180WD  
CSR160TD)



## ガタツキを大幅に解消

開脚状態で回転金具と固定金  
具が完全接触。突き出しピン  
方式だけでは解消が困難な金  
具部分のガタツキが大幅にな  
くなりました。



## 徹底した軽量化 と高い剛性

支柱の基本は  
□パイプ構造。  
軽量と剛性の  
両立が図られ  
ています。




## 堅牢設計

踏棧は端部と支柱を  
密着させ補強部材を  
施す堅固な設計。




## 専用車輪付 (オプション装備)



## 優れた安全性

自動ロックヒンジを組み込んだ  
プレスと、スライドロックとの  
二重ロックにより、横(妻)  
方向の揺れも大幅減少。  
(CSR180WD/160TD/150D)




ス  
ラ  
イ  
ド  
ロ  
ッ  
ク

※写真はCSR180WDです。

自動ロックヒンジ

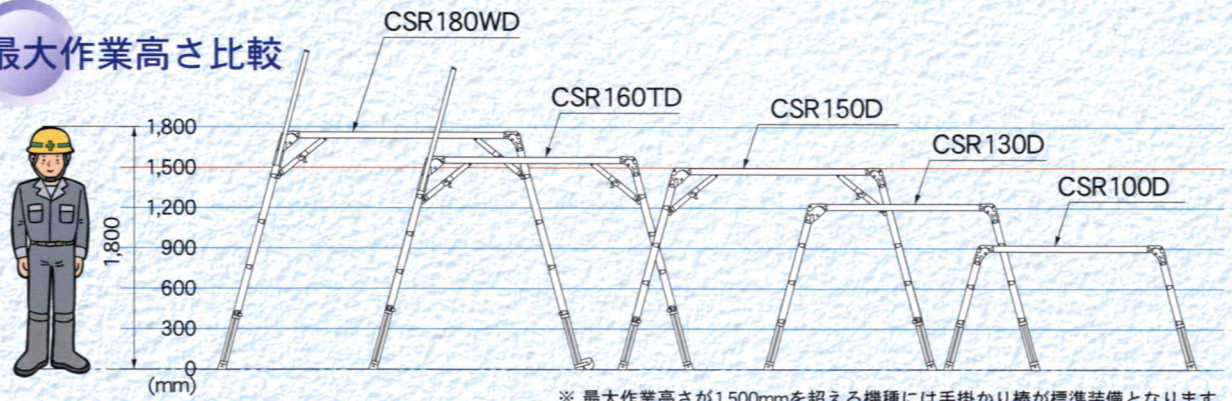
## 各脚伸縮と二重安全の防塵カバー付 貫通ロック方式でメンテも簡単

各伸縮脚は、25mmピッチで調節可能。凹凸のある場所でも  
天板を傾けずに作業できます。  
ロック操作部は安全カバーを採用。蓋が閉じられることで  
ロック確認が行え、操作部への異物の侵入も防ぎます。  
確実に固定できる貫通ロック方式とにより、コンクリート  
等の付着時のメンテも簡単に行えます。



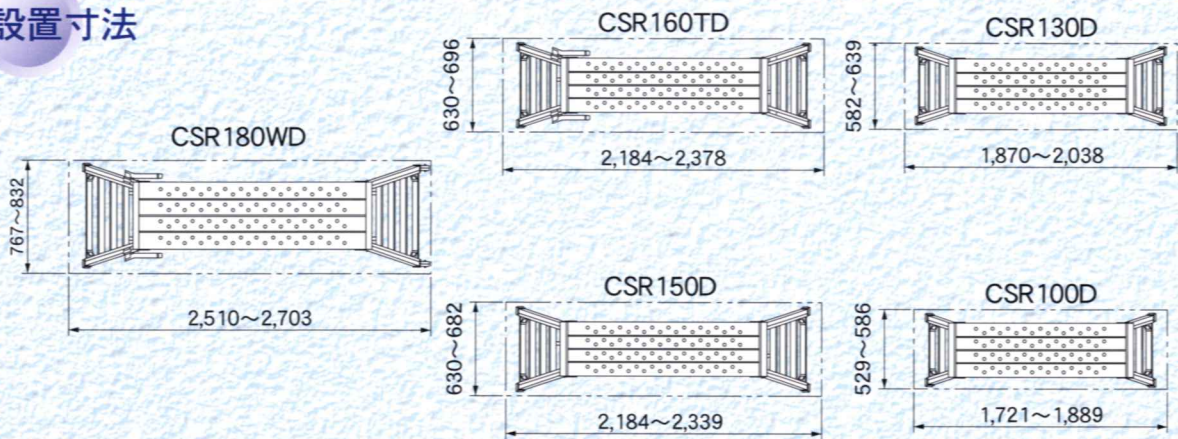


## 最大作業高さ比較

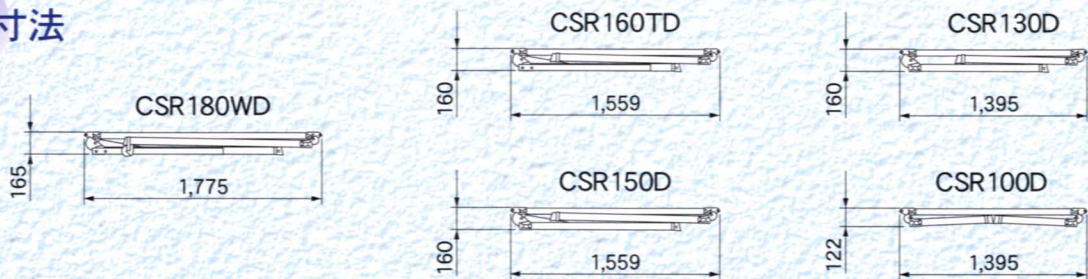


※ 最大作業高さが1,500mmを超える機種には手掛かり棒が標準装備となります。

## 設置寸法



## 収納寸法



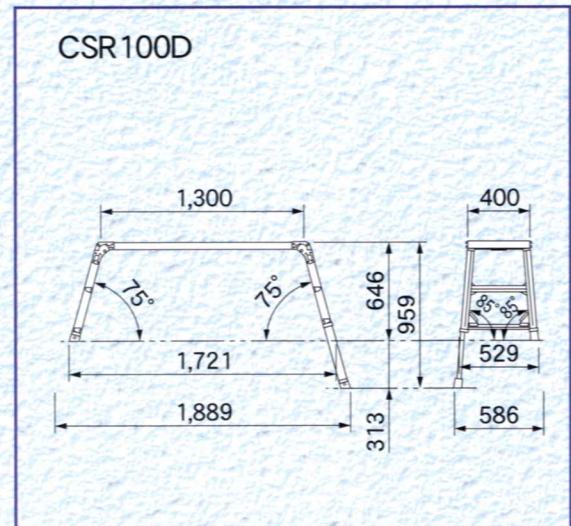
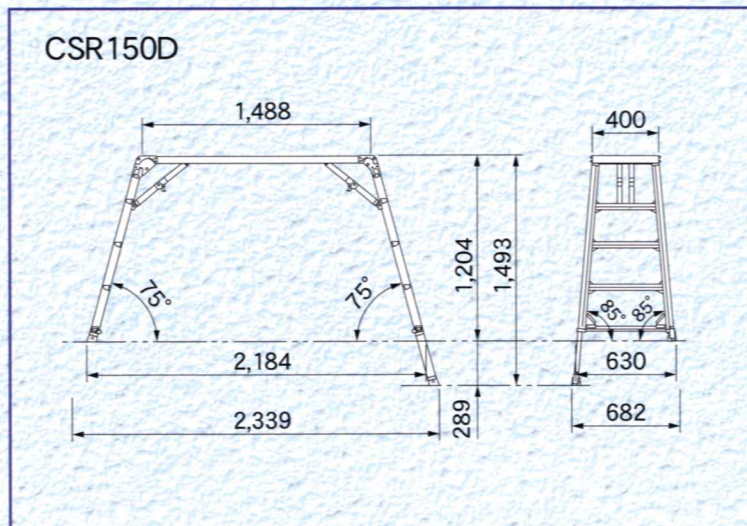
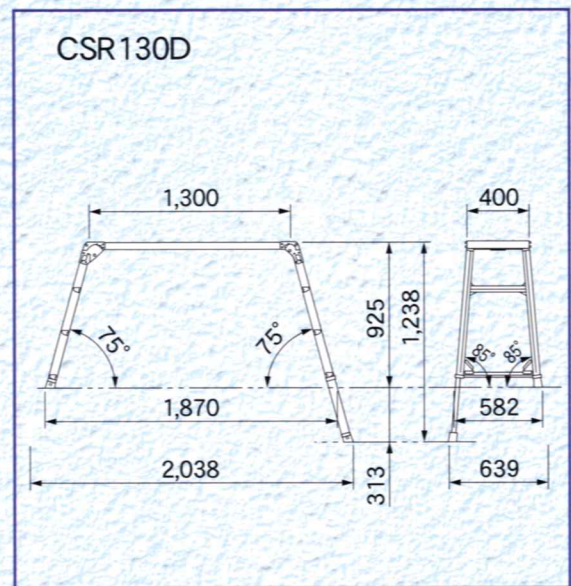
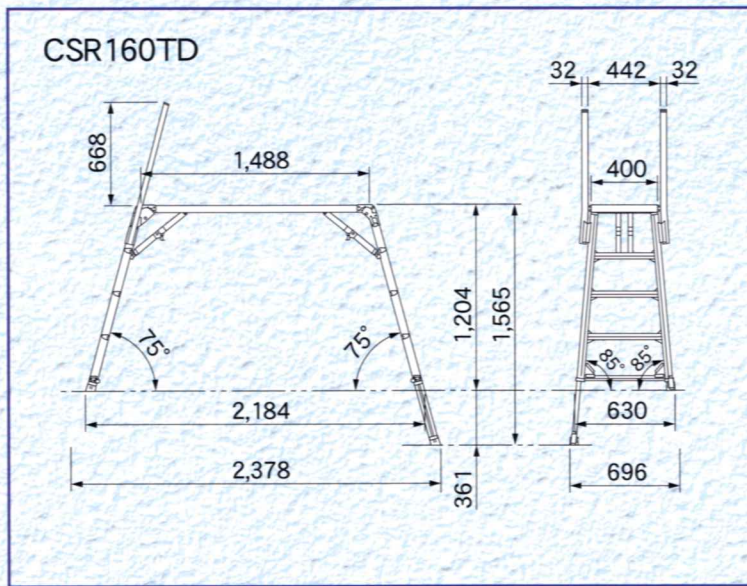
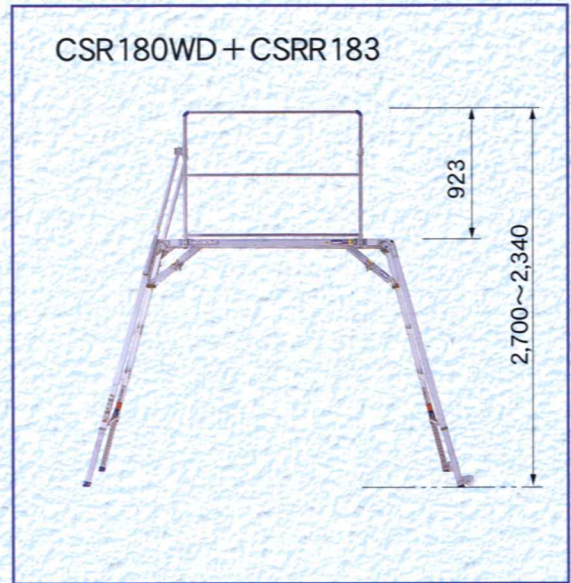
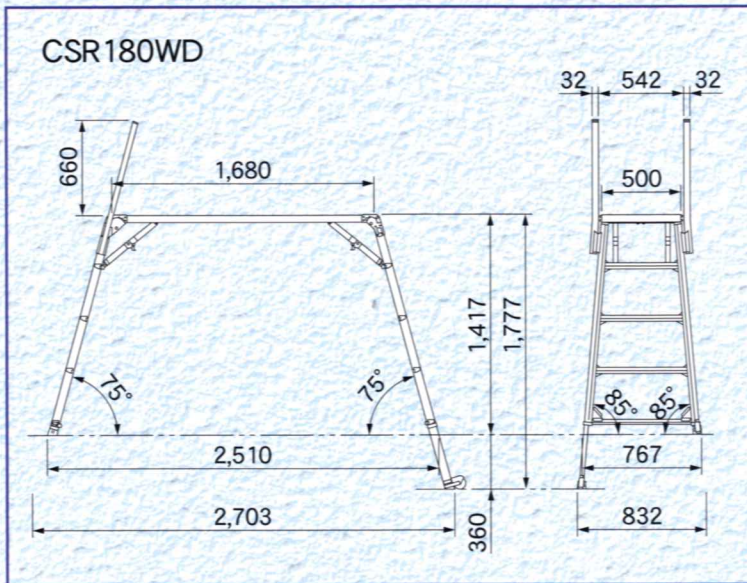
## 仕様

品番	CSR180WD		CSR160TD		CSR150D		CSR130D		CSR100D			
	W	D	W	D	W	D	W	D	W	D		
天板有効寸法(mm)	1,680	500	1,488	400	1,488	400	1,300	400	1,300	400		
作業高さ(mm)	1,417~1,777		1,204~1,565		1,204~1,493		925~1,238		646~959			
調節幅(mm)	25		25		25		25		25			
設置面積 (mm)	W	D	W	D	W	D	W	D	W	D		
	最大	2,703	832	2,378	696	2,339	682	2,038	639	1,889	586	
最小	2,510	767	2,184	630	2,184	630	1,870	582	1,721	529		
収納寸法(mm)	W	D	H	W	D	H	W	D	H	W	D	H
	1,775	767	165	1,559	630	160	1,559	630	160	1,395	529	122
許容荷重(kN)	1.5		1.5		1.5		1.5		1.5			
質量(kg)	24.4		18.3		16.1		13.2		11.5			



# あらゆる現場に対応できる豊富なサイズバリエーション


## 各種寸法図





— オプション部材の活用で —  
**妻側、桁側への拡張が自由自在**

CSR-100D/130D/150D



- ① サポートシャフト
- ② 妻面用延長天板
- ③ 桁面用延長天板
- ④ 本体妻面用手すり
- ⑤ 本体桁面用手すり
- ⑥ 桁面用延長天板妻側手すり
- ⑦ 妻面用延長天板桁側手すり



■ オプション互換表

品番	CSR100D	CSR130D	CSR150D
サポートシャフト ①CSRS1	○	○	○
延長天板 妻 桁	②CSRT13T	○	○
	③CSRT13K	○	×
	③CSRT16K	×	○
手すり	④CSRR031	○	○
	⑤CSRR131	○	×
	⑤CSRR161	×	○
	⑥CSRR060	○	○
	⑦CSRR120	○	○

オプション部材

① サポートシャフト

CSRS1 0.4kg

② 妻面用延長天板

CSRT13T 5.9kg

③ 桁面用延長天板

CSRT13K(100/130用) 5.4kg  
 CSRT16K(150用) 5.9kg

④ 本体妻面用手すり

CSRR031 2.4kg

⑤ 本体桁面用手すり

CSR-100D/130D用	CSR-150D用
CSRR131 6.9kg	CSRR161 7.3kg

⑥ 延長天板用妻側手すり

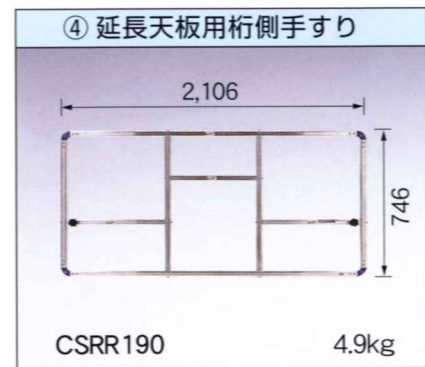

CSRR060 2.3kg

⑦ 延長天板用桁側手すり

CSRR120 4.2kg



## オプション部材



### オプション互換表

品番	CSR-180WD	CSR-180WF
サポートシャフト ①CSRS5W	○	○
延長天板 妻 ②CSRT18T	○	○
手すり ③CSRR183	○ 注1	○
④CSRR190	○	○

注1 一部規制あり

※ 4本手掛かり棒付きのCSR180WFは受注生産になります。

### マイティーベース CSR180WD型

### 本体桁面用手すり・妻面用延長天板・延長天板用桁側手すり 取付方法

